


Tvättanvisning

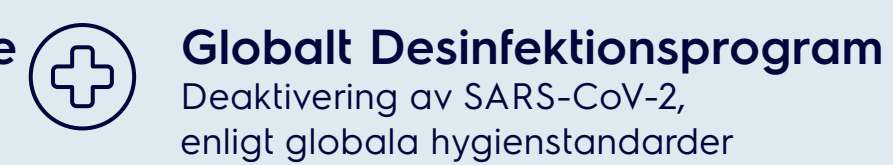


Tvätt
i fler-
bostadshus

1 Välj program genom att vrida på vredet



Tvättprogram



Normal

Vit- och Kulörtvätt/Normaltvätt
Normal bearbetning - Lång centrifugering (kortare torktid)

Mild

Skonsam bearbetning
Kort centrifugering

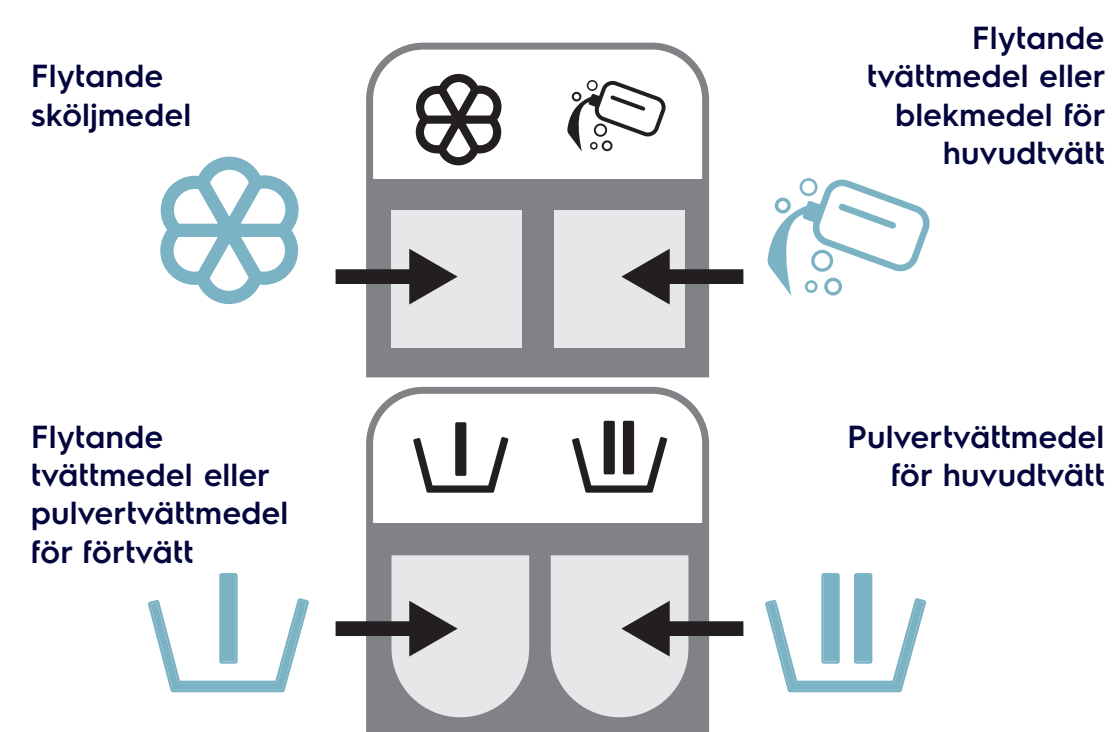
Vid dessa program bör maskinen endast fyllas till hälften

2 Välj tillval vid behov



Dosering

Dosera tvättmedel enligt anvisning på tvättmedelsförpackningen



Tillval



Ekologiskt
Miljövänlig tvätt för normalt smutsade kläder



Hårt smutsat
Lång tvättid för hårt smutsade textilier



Snabbtvätt
Kort tvättid för lätt smutsade textilier



Förtvätt
En förtvätt läggs till




Extra sköljning
En sköljning läggs till



1 tryck
Inget sköljmedel
2 tryck
Ej automatisk dosering av sköljmedel

3 Starta med ett tryck på vredet



Vägning av tvätten startar..

Efter start väger maskinen tvätten med hjälp av centrifugering. Tvättprocessen anpassas sedan automatiskt efter tvättmängden.

Om du behöver pausa programmet


Tryck på vredet. En meny med PAUS markerat visas på displayen. Tryck en gång till för att pausa programmet. Luckan kan öppnas efter en stund om inte vattennivån är för hög. Stäng luckan och tryck åter på vredet för att fortsätta programmet.

När "dags för underhåll" visas

Meddela ansvarig för underhåll. Maskinen kan fortfarande användas.

När du tvättat klart

Lämna luckan öppen. Rengör tvättmedelsfacket och låt locket till tvättmedelslådan vara öppet.



Electrolux
PROFESSIONAL