

Badrum & WC

- ✓ Golvbrunnen rensas.
- ✓ WC-stolens utsidor och krök får inte glömmas.
- ✓ Tvättställs undersida rengörs.

Checklist

- Tak
- Väggar
- Armatur
- Badrumsskåp
- Ventil
- Spegel
- Badkar
- WC-stol
- Tvättställ
- Dörrar
- Dörrkarm
- Golvbrunn
- Golv
- Under och bakom badkar



Grovkök

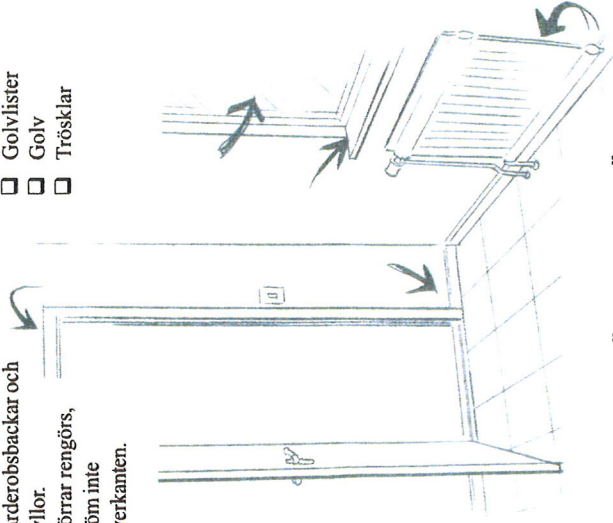
- ✓ Torkskåpet rengörs både invändigt och utvändigt.
- ✓ Tvättkorgarna skall vara rena.
- ✓ Skåp städas in- och utvändigt, glöm inte dörrarnas överkantar.
- ✓ Golvbrunnen rensas.

Checklista

- Väggar
- Fönsterkarmar
- Fönsterglas
- Fönsterbänkar
- Element
- Ventiler
- Armatur
- Skåp invändigt
- Skåp utvändigt
- Skåpluckor
- Torkskåp invändigt
- Torkskåp utvändigt
- Tvättkorgar
- Dörrar
- Dörrkarmar
- Tvättbänk
- Golvbrunn
- Golv
- Tak

Rum

- ✓ Heltäckningsmattor får inte finnas kvar på parkettgolv. Tag bort all mattejp.
- ✓ Elementen skall rengöras.
- ✓ Målade ytor samt fönsterkarmar och golvlistor skall vara rena.
- ✓ Fönster tas isär och tvättas på alla sidor – även smickerier.
- ✓ I rum och garderober, glöm inte garderobsbackar och hyllor.
- ✓ Dörrar rengörs, glöm inte överkanten.



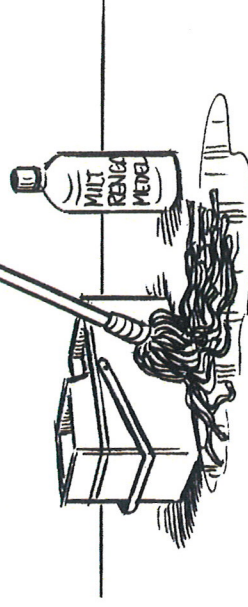
**TACK FÖR ATT DU STÄDAT!
NÄSTA HYRESGÄST UPPSKATTAR
DET SÄKERT!**

Checklista

- Fönsterkarmar
- Fönsterglas
- Fönsterbänkar
- Element
- Eluttag
- Garderobervägg
- Garderob utvändigt
- Dörrkarmar
- Dörrar
- Golvlistor
- Golv
- Trösklar

STÄD STIPS

inför flyttnigen!



Tänk på att hyresgästen som kommer efter Dig är den som anmärker på om städningen är dåligt utförd. Om Du städar dåligt måste Du betala för att någon annan måste rätta till det.

Efter en broschyr av Sveriges Fastighetsägareförbund

När Du flyttar tänk på att...

- ...alla utrustningsdetaljer som hör till lägenheten, såsom dörrar, handhyllor, gardinbeslag, mm skall lämnas kvar i lägenheten.
- ...lägenheten skall vara väl städad och rengjord. Glöm inte balkong och förrådsutrymmen.
- ...dekalor och kontaktpapper skall vara borttagna.
- ...heltäckande mattor utöver lägenhetens standard skall tas bort.

Besiktning

För att konstatera lägenhetens skick och att ovanstående åtgärder vidtagits, görs normalt besiktning när lägenheten är tom.

Om inte annan överenskommelse träffats med värden skall åtgärderna därför ha vidtagits före besiktningen. Skulle Du inte fullgöra skyldigheterna före avflyttningen, tvingas värden debitera Dig kostnaderna för iordningställandet.

Checklistor

På följande sidor finns checklistor för städning. På bilderna visas detaljer som lätt kan glömmas, men som Du måste städa/göra rent. Checklistorna innebär inte att Du kan låta bli att städa/rengöra detaljer som eventuellt inte finns uppräknade.

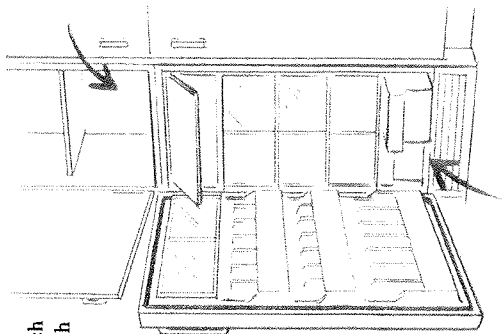
Nycklar

Kom ihåg att alla nycklar som hör till lägenheten skall återlämnas till hyresvärden senast kl 12.00 avflyttningsdagen.



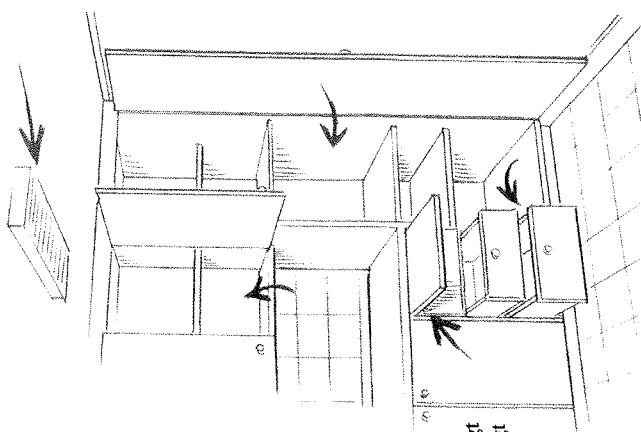
Kök

- ✓ Drag ut spisen och rengör sidor och bakstycke samt vägg, skåpsidor och golv.
- ✓ Kokplattornas kanter rengörs.
- ✓ Glöm inte ugnen och värme-skåpet invändigt, samt plåtar. Specialrengöringsmedel finns.
- ✓ Skärbrädans under- och översida rengörs.
- ✓ Lampkupan monteras ned och diskas.
- ✓ Köksskåpens in- och utsidor måste tvättas rena. Glöm inte dörrarnas överkanter.
- ✓ Köksfläkt eller ventil skall vara ren invändigt och utvändigt.
- ✓ Kyl/frys/svalskåp inklusive överskåp rengörs, avfrostas och luftas.



Checklista

- Väggar
- Fönsterkarmar
- Fönsterglas
- Fönsterbänkar
- Element
- Ventilator
- Armatur
- Eluttag
- Spisfläkt
- Spis invändigt
- Spis utvändigt
- Skåp invändigt
- Skåp utvändigt
- Skåpluckor
- Lådor
- Kryddhylla
- Kylskåp invändigt
- Kylskåp utvändigt
- Dörrkarmar
- Dörrar
- Diskbänk
- Golvlistor
- Golv
- Tak



Använd miljömärkta rengöringsmedel och tänk på att det blir inte renare för att man överdoserar.



Svanen är den officiella nordiska miljömärkningen. Kriterier fastställs av SIS Miljömärkning och finns framtagna för en mängd olika produktgrupper. Bedömningen grundar sig på produktens miljöpåverkan under hela livsrykten, men även dess funktion och kvalitet. Kraven skärps successivt.

Bra miljöval är Naturskyddsföreningens miljömärkning. Kriterierna tas fram i samarbetet med ICA, KF och Dagab och kraven skärps successivt. Märkning finns bl a på hushållskemikalier.